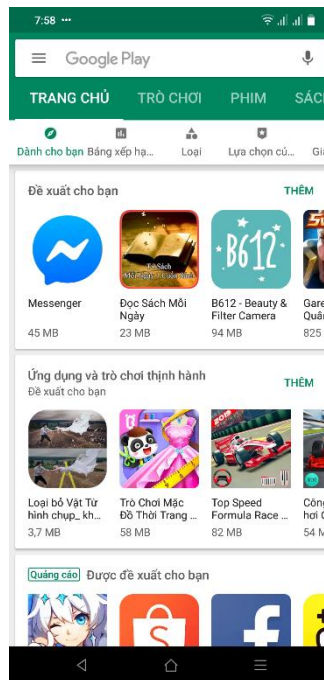


HƯỚNG DẪN SỬ DỤNG ĐIỆN THOẠI TRẢ CỨU KẾT QUẢ HỌC TẬP TRÊN WEBSITE TMT – QLNT (Phiên bản Android, dành cho cấp THCS và Tiểu học)

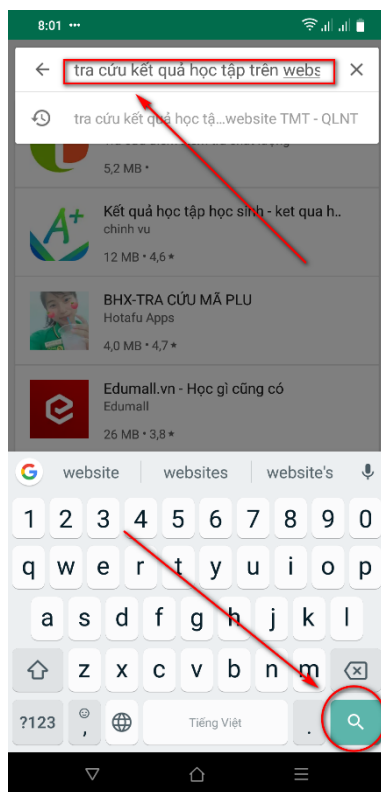
1. Bước 1: Vào cửa hàng CH Play trên điện thoại Android (hình dưới)



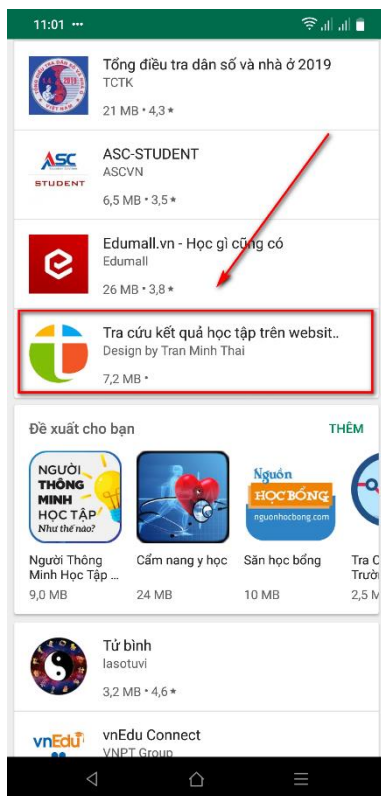
2. Bước 2: Trên màn hình CH Play



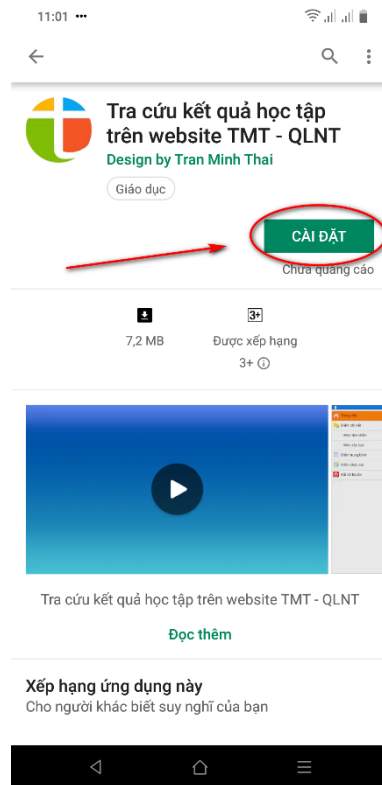
3. Bước 3: Nhập từ khóa “**Tra cứu kết quả học tập trên website TMT - QLNT**” vào ô tìm kiếm, rồi Click biểu tượng tìm kiếm (hình dưới)



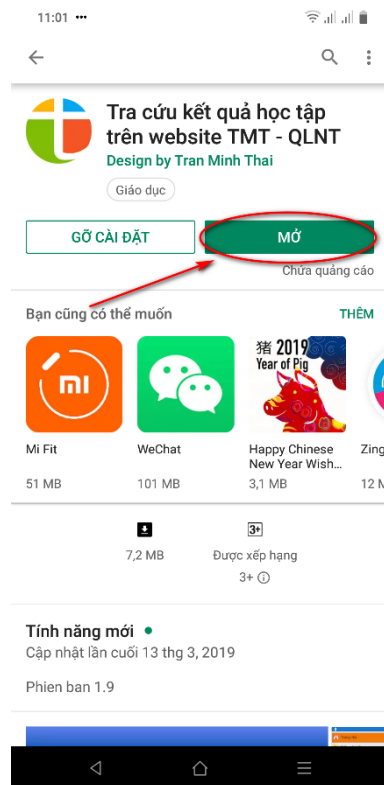
Trong danh sách các phần mềm, kéo xuống phía dưới tìm để tìm đến phần mềm



4. Bước 4: Click vào phần mềm “Tra cứu kết quả học tập trên website TMT - QLNT”, quá trình cài đặt mất khoảng gần 1 phút



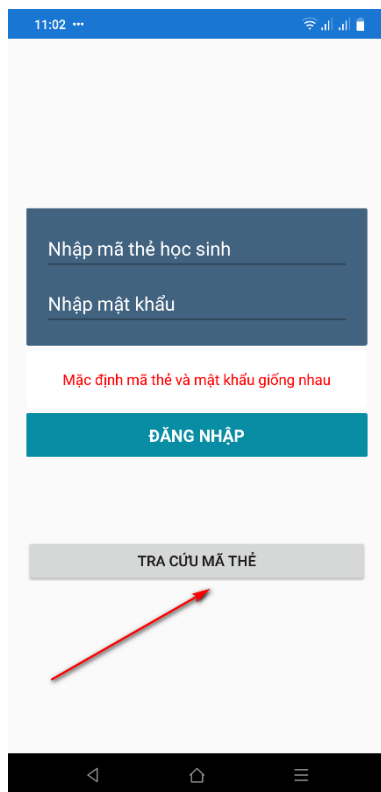
5. Bước 5: Khi cài đặt xong, bây giờ có thể mở chương trình bằng cách click nút “Mở” (hình dưới)



Hoặc quay ra màn hình ứng dụng, click biểu tượng TMT (hình dưới)



6. Bước 6: Mở chương trình



- Nếu có mã thẻ và mật khẩu do nhà trường cấp thì đăng nhập ngay

- Nếu nhà trường chưa cấp mã thẻ và mật khẩu thì Click nút “Tra cứu mã thẻ” (hình trên)

11:02 ...

1. Chọn huyện

2. Chọn trường

3. Chọn khối

4. Chọn lớp

VỀ TRANG ĐĂNG NHẬP

- Muốn biết mã thẻ hãy chọn Huyện – Trường – Khối – Lớp (cột màu đỏ là mã thẻ và mặc định mật khẩu chính là mã thẻ), ghi lại mã thẻ và mật khẩu ra giấy.

11:02 ...

Bình Giang

THCS Vũ Hữu

9

B

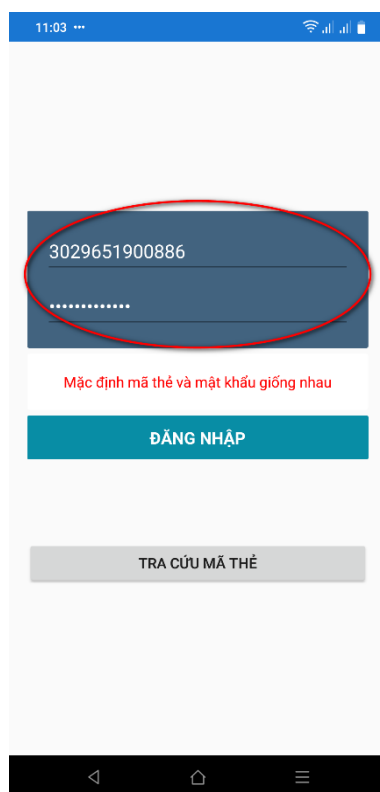
Nguyễn Thị Lan Anh	12/01	3029651900956
Vũ Thị Lan Anh	31/01	3029651900957
Chu Phương Anh	30/05	3029651900911
Vũ Thị Phương Anh	24/01	3029651900913
Phạm Thị Vân Anh	08/04	3029651900877
Phạm Việt Anh	29/08	3029651900955
Vũ Xuân Bắc	28/06	3029651900961
Nguyễn Thị Khánh Chi	18/12	3029651900878
Vũ Thị Ngọc Chi	14/09	3029651900879
Nguyễn Minh Duy	12/10	3029651900916
Nhữ Đình Dương	26/02	3029651901006
Vũ Duy Đạt	01/05	3029651900920
Vũ Khánh Giang	27/01	3029651900921
Vũ Trường Giang	10/04	3029651900922
Vũ Thị Thanh Huyền	24/01	3029651900969
Nguyễn Thị Thu Hà	09/10	3029651900964
Nguyễn Thị Hiền	22/01	3029651900925
Vũ Quang Huy	09/07	3029651900968
Trần Vũ Huy	16/01	3029651900886
Lê Thị Phương Khanh	28/09	3029651900931

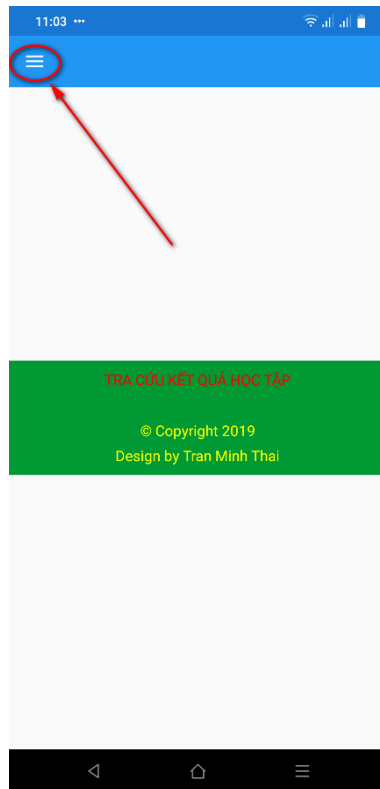
VỀ TRANG ĐĂNG NHẬP

7. Bước 7: Đăng nhập chương trình, Click nút “Về trang đăng nhập”

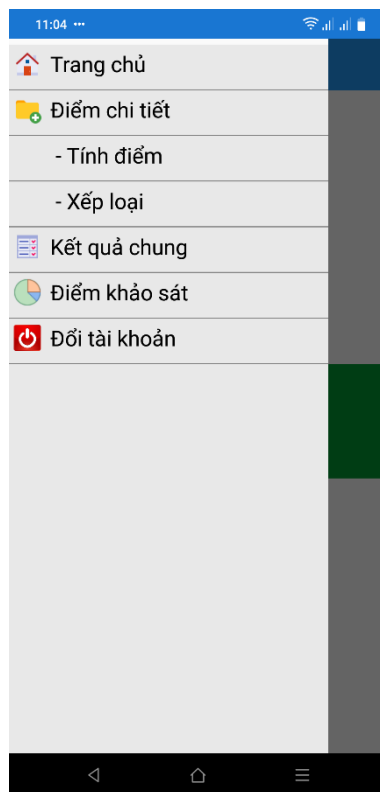


- Nhập mã thẻ vừa ghi ra giấy vào ô mã thẻ và ô mật khẩu, sau đó click nút “Đăng nhập” (hình dưới)



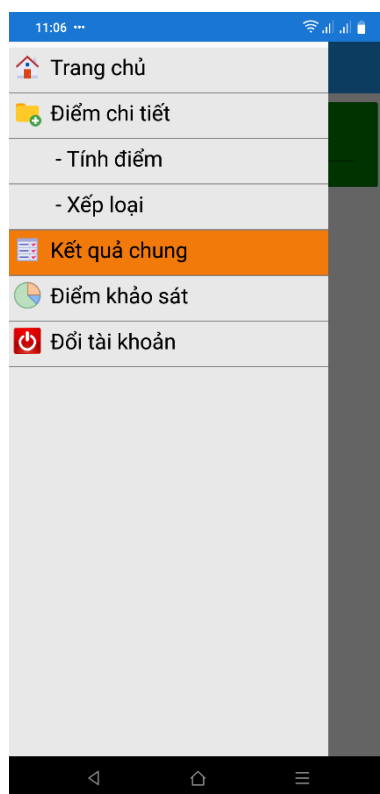


- Click Menu (hình trên) để xuất hiện màn hình các chức năng (hình dưới)

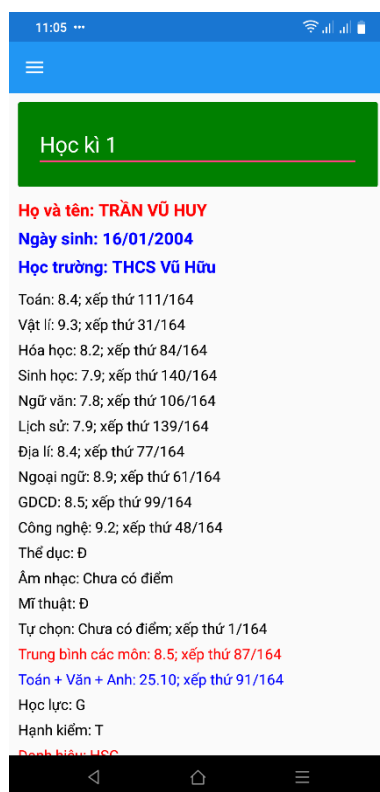


- Menu chức năng của cấp Tiểu học có giao diện khác nhau chút ít.

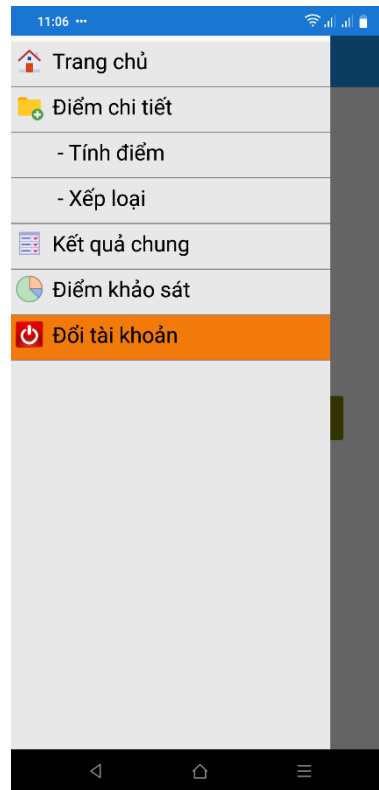
- Để tra cứu kết quả hãy click vào dòng chức năng tương ứng, ví dụ muốn xem điểm tổng kết các môn của THCS thì click dòng “Kết quả chung” (hình dưới)



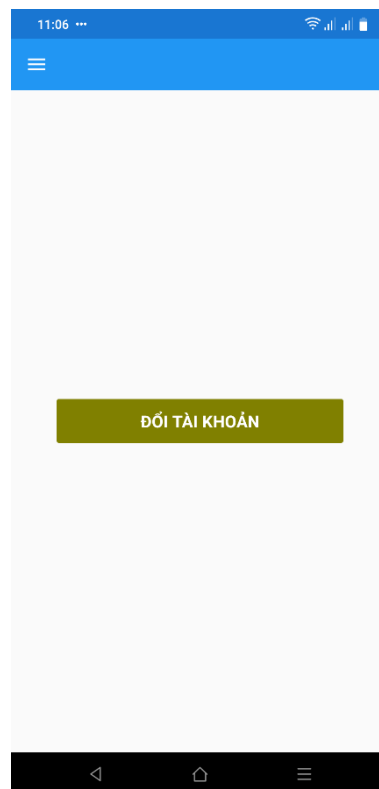
Chọn học kì, kết quả xuất hiện (hình dưới)



8. Bước 8: Thay đổi tài khoản (mã thẻ). Click đổi tài khoản



- Click nút “Đổi tài khoản” và chấp nhận “Đồng ý”



Chú ý: Đây là phiên bản đầu tiên vì vậy vẫn còn thiếu một số chức năng, tác giả sẽ bổ sung ở các phiên bản sau. Riêng phiên bản dùng cho hệ điều hành IOS (Iphone) tác giả sẽ giới thiệu sau.

Rất mong được tham gia đóng góp ý kiến, chia sẻ link và phản hồi cho tiện ích này.

TMT Trân trọng cảm ơn mọi người